

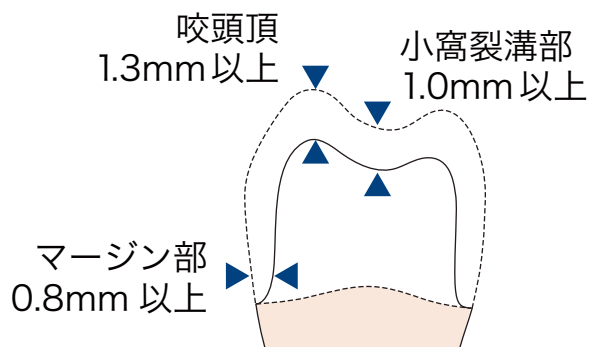


Preparation Guidelines

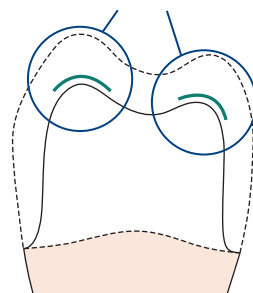
チェアサイド

臼歯支台歯形成

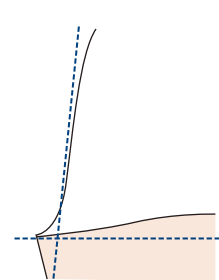
症例に応じて、厚みを十分確保して形成してください。



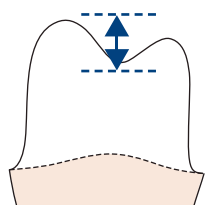
全ての外径は丸みを付け、
なめらかにする



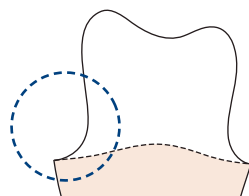
テーパ角
5° - 15°



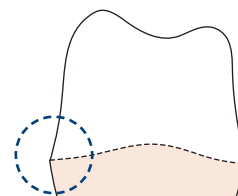
禁忌事項



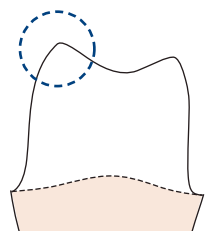
高低差が大きい



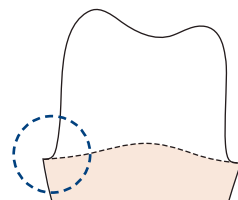
アンダーカット



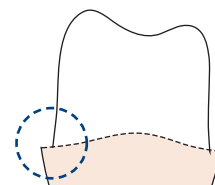
ナイフエッジ



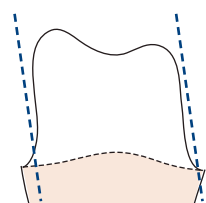
先端が鋭利



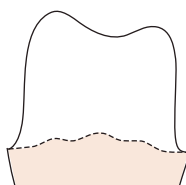
“J”マージン
(ジャンピングマージン)



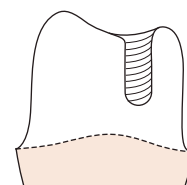
ディープショルダー



テーパ 0度



ラフマージン

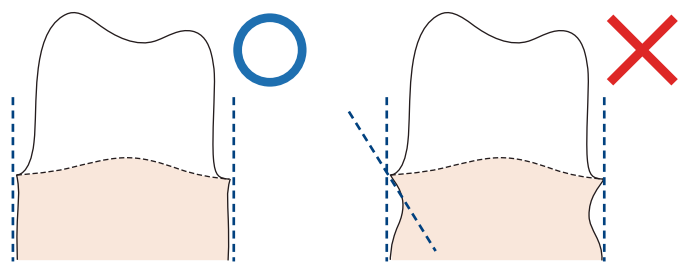


グループ

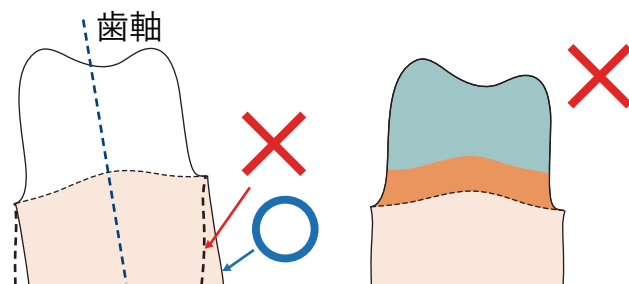


Fabrication Guidelines ラボサイド

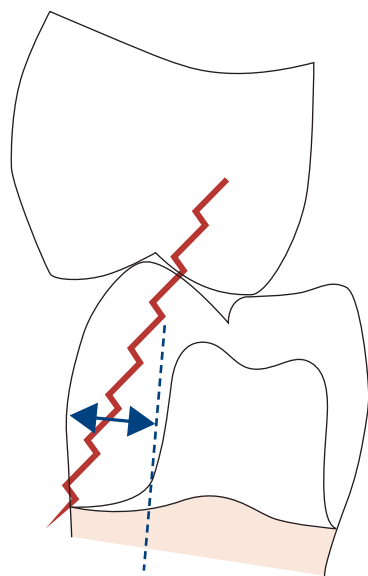
トリミングする際に凹ませないでください。



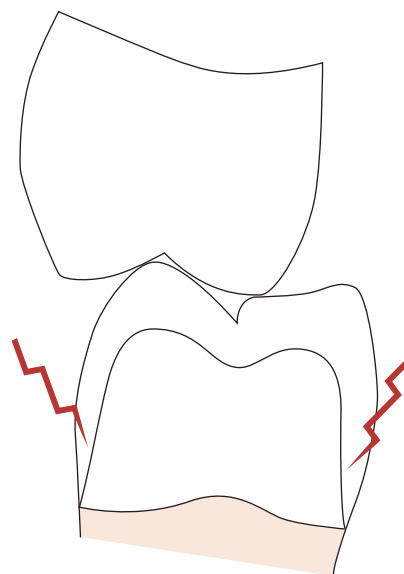
スペーサーの塗布、コーティング、マーキングはしないでください。



禁忌事項



付加的な支持が必要



シャンファーもしくは
ヘビーシャンファー形成が理想